

# 臺中市政府人事處

## 未婚員工聯誼活動性別分析

108年8月

### 壹、基本資料說明：

一、活動計畫：臺中市政府未婚員工聯誼活動實施計畫

(一)依據：配合中央政策鼓勵本市各機關學校員工結婚及生育。

(二)目的：提供本府所屬機關學校未婚員工正當溝通及聯誼管道，促進兩性和諧，增加情感交流，進而促成良緣。

(三)條件：基於兩性地位平等，在參加人員方面，採男女參加人數均等，未針對男性或女性設置各項參加限制，且經費編列上是採男女均等，平均受惠等原則執行。

(四)成效：於100年起開辦未婚公教人員未婚聯誼活動，迄今攜手邁向紅地毯佳偶共11對。

### 二、統計資料說明：

(一)人數：以實際參加未婚聯誼人數計算。

(二)年齡：以實際出生日，計算至報名年度1月1日之年齡。

(三)性別：以生理性別男女為統計數據基礎。

(四)職業：以參加人員工作服務機關學校或公司為基準。

### 貳、基本統計數據：

表 1 104-107 年臺中市政府機關學校未婚員工人數-按職業分

單位：人

性別	104 年	105 年	106 年	107 年
公務機關人	5,466	4,852	6,194	6,374
員				
女	2,373	2,260	3,013	3,012
男	3,093	2,592	3,181	3,362
公立學校人	4,359	3,901	4,024	4,531
員				
女	3,478	3,075	3,169	3,497
男	881	826	855	1,034
總計	9,825	8,753	10,218	10,905
女	5,851	5,335	6,182	6,509
男	3,974	3,418	4,036	4,396

資料來源：本府人事處。

表 2 104-107 年臺中市政府機關學校未婚員工有意願參加未婚聯誼人數-按職業分

單位：人

性別	104 年	105 年	106 年	107 年
公務機關人	461	464	390	405
員				
女	168	192	150	147
男	293	272	240	258
公立學校人	659	545	503	504
員				
女	526	411	384	381
男	133	134	119	123
總計	1,120	1,009	890	909
女	603	534	443	528
男	406	359	466	381

資料來源：本府人事處。

表 3 104-107 年臺中市政府機關學校未婚員工有意願參加未婚聯誼  
人數-按年齡分

單位：人

項目別	104 年	105 年	106 年	107 年
40 歲以下	834	794	703	709
女	498	469	413	312
男	336	325	290	397
超過 40 歲	286	215	190	200
女	196	134	121	131
男	90	81	69	69
總計	1,120	1,009	890	909
女	694	603	534	443
男	426	406	359	466

資料來源：本府人事處。

表 4 104-107 年未婚員工聯誼活動參加人數-按職業分

單位：人

項目別	104 年	105 年	106 年	107 年
公務機關人	109	110	101	118
女	51	49	36	33
男	58	61	65	85
公立學校人	116	115	113	61
女	77	84	86	44
男	39	31	27	17
一般民眾	79	77	60	111
女	24	19	28	51
男	55	58	52	60
總計	304	299	274	290
女	152	149	130	128
男	152	151	144	162

資料來源：本府人事處。

表 5 104-107 年未婚員工聯誼活動參加人數-按年齡分

單位：人

項目別	104 年	105 年	106 年	107 年
25 歲以下	16	14	10	5
女	8	7	4	2
男	8	7	6	3
26-30 歲	86	92	73	64
女	42	54	44	30
男	44	38	29	34
31-35 歲	141	128	116	114
女	76	64	50	54
男	65	64	66	60
36-40 歲	55	53	59	87
女	24	22	26	32
男	31	31	33	55
超過 40 歲	6	12	16	20
女	2	2	6	10
男	4	10	10	10
總計	304	299	274	290
女	152	149	130	128
男	152	150	144	162
平均年齡	32.29	32.39	33.34	34.31
女	32.16	31.50	32.75	33.79
男	32.42	33.27	33.88	34.72

資料來源：本府人事處。

## 參、進階統計分析：

一、未婚員工有意願參加未婚聯誼比率：參照 104-107 年臺中市政府機關學校未婚員工人數-按職業分(表 1)，104-107 年臺中市政府機關學校未婚員工有意願參加未婚聯誼人數-按職業分(表 2)及 104-107 年臺中市政府機關學校未婚員工有意願參加未婚聯誼人數-按年齡分(表 3)，每年約有 8,700 人以上未婚員工，其中約有 890 人以上有意願參加未婚聯誼，佔未婚員工比率為 8%以上(表 6)，表示本府員工有相當程度之意願參加未婚聯誼活動，近三年又以男性參加意願高於女性參加意願。

表 6 104-107 年臺中市政府機關學校未婚有意願參加未婚聯誼員工佔未婚員工比率

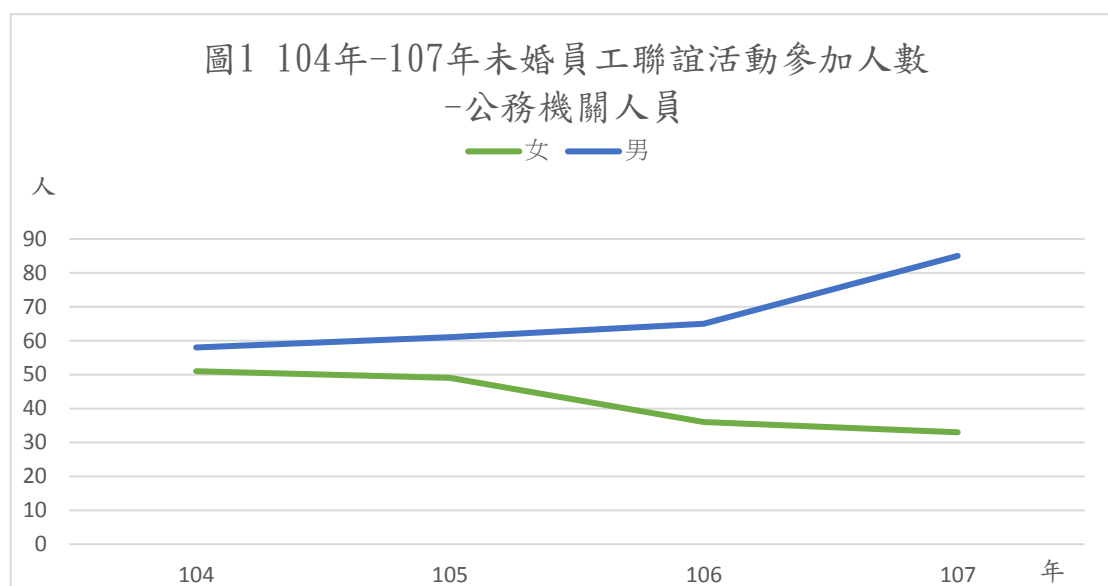
單位：百分比

性別	104 年	105 年	106 年	107 年
公務機關人	8.43	9.56	6.30	6.35
員				
女	7.08	8.50	4.98	4.88
男	9.47	10.49	7.54	7.67
公立學校人	15.12	13.97	12.50	11.12
員				
女	15.12	13.37	12.12	10.90
男	15.10	16.22	13.92	11.90
總計	11.40	11.53	8.74	8.34
女	11.86	11.30	8.64	8.11
男	10.72	11.88	8.89	8.67

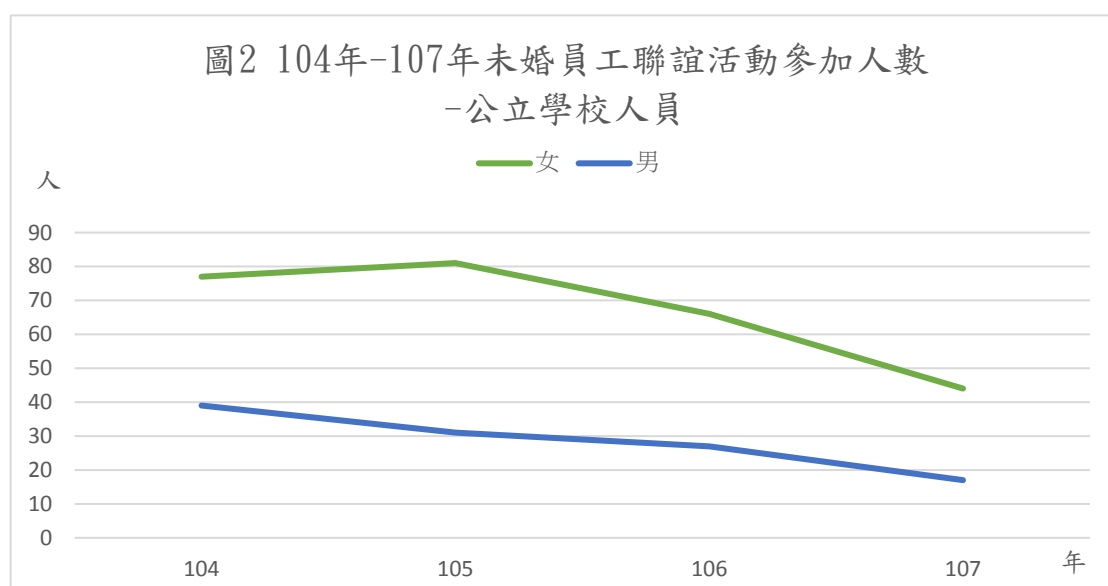
資料來源：本府人事處。

二、職業：參照 104-107 年未婚員工聯誼活動參加人數-按職業分(表 4)，分析公務機關參加人數係男性大於女性(詳圖 1)，公立學校參加人數係女性大於男性(詳圖 2)，與未婚員工有意願參加未婚聯誼人數(表 2)資料顯示，公務機關有意願人數係男性大於女性，公立學校有意願人數係女性大於男性一致，亦應與本市公教職員性別統計指標資

料顯示，107 年男性公務員比率逾 6 成，女性教員比率逾 7 成有關。



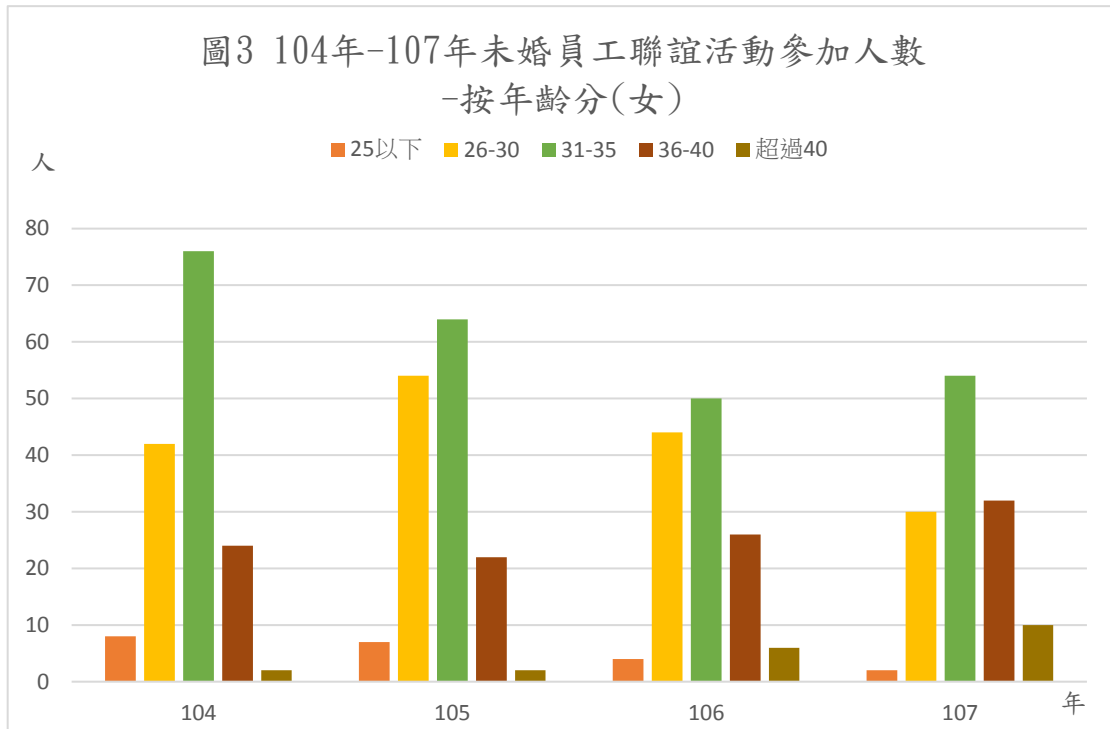
資料來源：本府人事處。



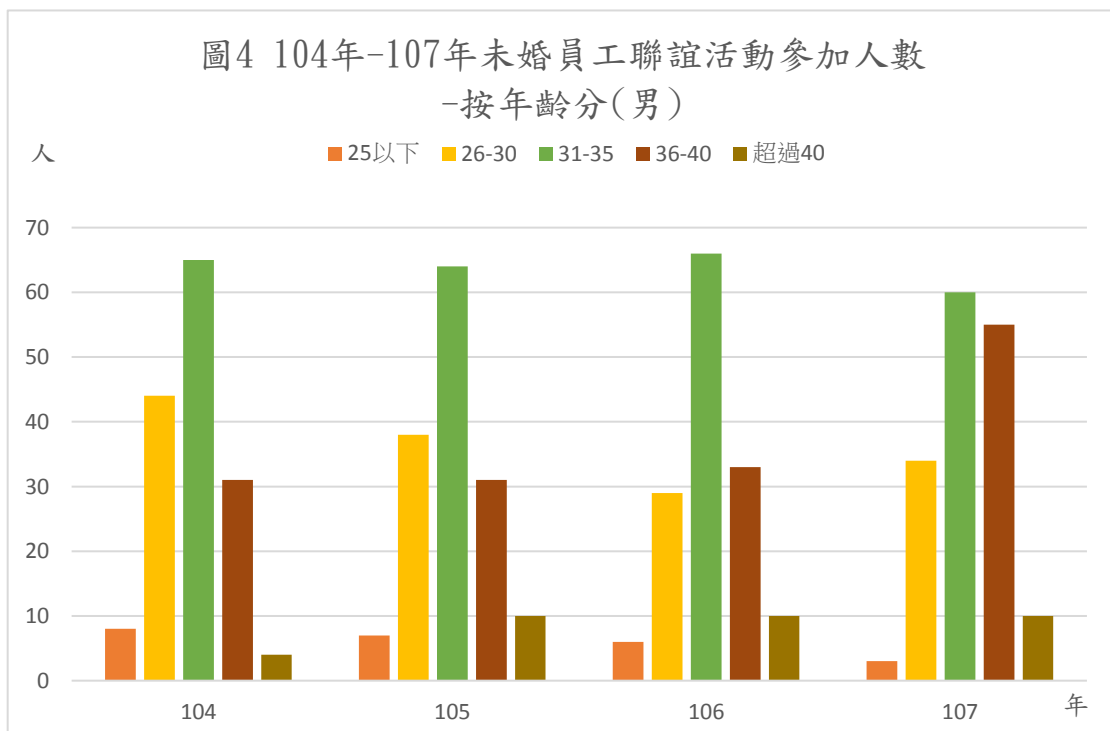
資料來源：本府人事處。

三、年齡：參照 104-107 年未婚員工聯誼活動參加人數-按年齡分(表 5)，本府未婚員工聯誼活動參加總人數每年為 274 人以上，平均年齡由 104 年 32.29 歲逐年遞增至 107 年 34.31 歲，女性人數最多的區間為年齡 31 至 35 歲(詳圖 3)，男性人數最多的區間為年齡 31 至 35 歲(詳圖 4)，應與本市婚育概況統計資料顯示，本市 107 年初婚年齡男

生為 32.1 歲、女生為 29.9 歲，10 年來分別增加 2.6 歲及 2.7 歲，呈現日趨晚婚現象有關。



資料來源：本府人事處。



資料來源：本府人事處。

#### 肆、結論：

本府以往每年辦理 4 梯次未婚聯誼活動，分別規劃了 2 天 1 夜及 1 天等行程，走訪全國各地知名景點，期透過豐富且多元的活動，鼓勵未婚同仁走出辦公室、拓展人際關係，覓得良緣。

綜上分析結果，本府觀察到近年來參加人數以 31 至 35 歲組距人數最多，與本市 107 年初婚年齡男生為 32.1 歲、女生為 29.9 歲尚符合，和日趨晚婚現象有關；考量 2 天 1 夜活動型態多為戶外活動，需消耗大量體力，對年齡 30 歲以上且缺乏運動之參加者可能體能較無法負荷，導致參加意願降低，爰 107 年未婚員工聯誼活動取消規劃 2 天 1 夜行程，並增加 1 梯次活動，即辦理 5 梯次 1 天活動，期藉由型態改變及梯次選擇增加，促進參加意願並增添受惠人數，總參加人數從 106 年 274 人，107 年增加至 290 人，顯見此調整確實達到預計的效果。另外考量有意願參加未婚聯誼人數年齡超過 40 歲占 2 成以上，且參加人數中超過 40 歲的人數有逐年上升的趨勢，為兼顧超過 40 歲年齡層需求，因此不限制參加者年齡的梯次從原先 1 梯次，107 年增加至 2 梯次，使得超過 40 歲的參加人數也有所提升，因此不限年齡的梯次增加 1 梯次確實有其必要。

未來本活動除延續多梯次辦理及內容多元化外，可配合參加人員年齡增加室內靜態分組活動之次數，著重與不同對象面對面交談和相互瞭解的時間，讓未婚男女得以有更進一步的認識，為其創造情境，拓展生活，增加配對成功機會，進而提高結婚率。本府將本次分析結果納入下一次辦理未婚員工聯誼活動之參考，俾利活動辦理能更有效達到本府舉辦未婚員工聯誼活動的目的。