

臺中市政府人事處

未婚員工聯誼活動性別分析

109年9月

壹、前言

為提升國人結婚與生育意願，近年來政府陸續推動各項鼓勵政策。108年底本市15歲以上未婚女性計39萬2,114人，占31.66%，15歲以上未婚男性計45萬3,992人，占38.60%；與104年相較，女性未婚比率下降0.56個百分點，男性未婚比率下降0.5個百分點，市民未婚比率近五年來逐年下降。反觀本府機關學校員工，108年底未婚女性員工計7,091人，占全市0.57%，未婚男性員工計5,724人，占全市0.49%；與104年相較，女性員工未婚比率上升0.08個百分點，男性員工未婚比率上升0.14個百分點，員工未婚比率不降反升。因此本府持續辦理未婚員工聯誼活動，以期提升本府員工婚育率（詳表1、表2）。

表1 臺中市15歲以上人口婚姻狀況

單位：人

性別		104年	105年	106年	107年	108年
未婚	女	383,367	386,227	388,967	390,796	392,114
	男	447,006	449,416	451,723	452,809	453,992
有偶	女	601,631	607,402	612,065	615,970	618,639
	男	590,000	595,148	598,755	601,922	604,277
離婚	女	99,155	102,404	105,654	109,061	112,396
	男	81,578	84,094	86,490	89,197	91,958
喪偶	女	105,732	108,254	110,606	112,969	115,438
	男	24,730	25,082	25,343	25,674	25,873
總計	女	1,189,885	1,204,287	1,217,292	1,228,796	1,238,587
	男	1,143,314	1,153,740	1,162,311	1,169,602	1,176,100

資料來源：本府民政局。

表 2 臺中市政府機關學校未婚員工人數-按職業分

單位：人

性別	104 年	105 年	106 年	107 年	108 年
公務機關	5,466	4,852	6,194	6,374	8,062
人					
女	2,373	2,260	3,013	3,012	3,433
男	3,093	2,592	3,181	3,362	4,629
公立學校	4,359	3,901	4,024	4,531	4,753
人					
女	3,478	3,075	3,169	3,497	3,658
男	881	826	855	1,034	1,095
總計	9,825	8,753	10,218	10,905	12,815
女	5,851	5,335	6,182	6,509	7,091
男	3,974	3,418	4,036	4,396	5,724

資料來源：本府人事處。

貳、現況統計與分析：

本府未婚員工聯誼活動可提供各機關學校未婚員工正當溝通及聯誼管道，促進兩性和諧，增加情感交流，進而促成良緣。基於兩性地位平等，在參加人員方面，採男女參加人數均等，未針對男性或女性設置各項參加限制，且經費編列上是採男女均等，平均受惠等原則執行。

一、未婚員工有意願參加未婚聯誼之比率

參照臺中市政府機關學校未婚員工人數-按職業分(詳表 2)及臺中市政府機關學校未婚員工有意願參加未婚聯誼人數-按職業分(詳表 3)，分析後發現，在公務機關，未婚員工有意願參加未婚聯誼之人數係男性大於女性，在公立學校則為女性大於男性；但就比率上來看，公務機關及公立學校未婚員工有意願參加未婚聯誼之比率皆為男性大於女性(詳表 4、表 5)，由此可見，女性未婚員工願意參加未婚聯誼之比率還是較低的。

表 3 臺中市政府機關學校未婚員工有意願參加未婚聯誼人數
-按職業分

單位：人

性別	104 年	105 年	106 年	107 年	108 年
公務機關	461	464	390	405	433
人 女	168	192	150	147	151
員 男	293	272	240	258	282
公立學校	659	545	503	504	542
人 女	526	411	384	381	389
員 男	133	134	119	123	153
總計	1,120	1,009	890	909	975
女	694	603	534	528	540
男	426	406	359	381	435

資料來源：本府人事處。

表 4 未婚有意願參加未婚聯誼員工佔未婚員工比率-公務機關

單位：百分比

性別	104 年	105 年	106 年	107 年	108 年
公務機關	8.43	9.56	6.30	6.35	5.40
人 女	7.08	8.50	4.98	4.88	4.40
員 男	9.47	10.49	7.54	7.67	6.09

資料來源：本府人事處。

表 5 未婚有意願參加未婚聯誼員工佔未婚員工比率-公立學校

單位：百分比

性別	104 年	105 年	106 年	107 年	108 年
公立學校	15.12	13.97	12.50	11.12	11.42
人 女	15.12	13.37	12.12	10.90	10.63
員 男	15.10	16.22	13.92	11.90	13.97

資料來源：本府人事處。

二、實際參加未婚聯誼活動人員之職業

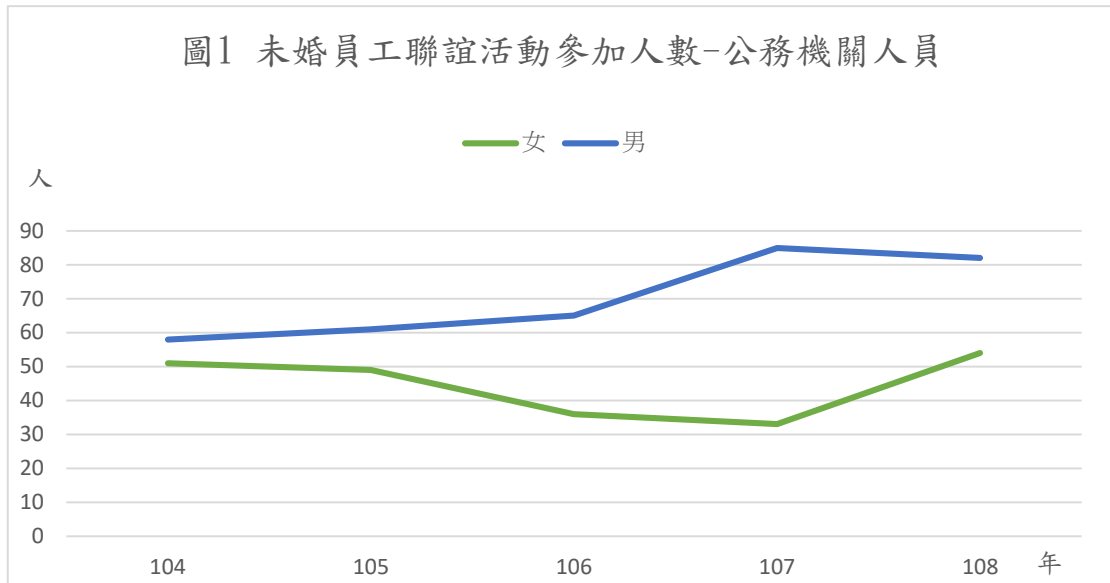
參照未婚員工聯誼活動參加人數-按職業分(詳表6)，分析後發現，公務機關參加人數係男性大於女性(詳圖1)，公立學校參加人數係女性大於男性(詳圖2)，此結果與未婚員工有意願參加未婚聯誼人數資料一致，亦應與本市公教職員性別統計指標資料顯示，108年底男性公務員比率逾5.5成，女性教員比率逾7成有關。

表6 未婚員工聯誼活動參加人數-按職業分

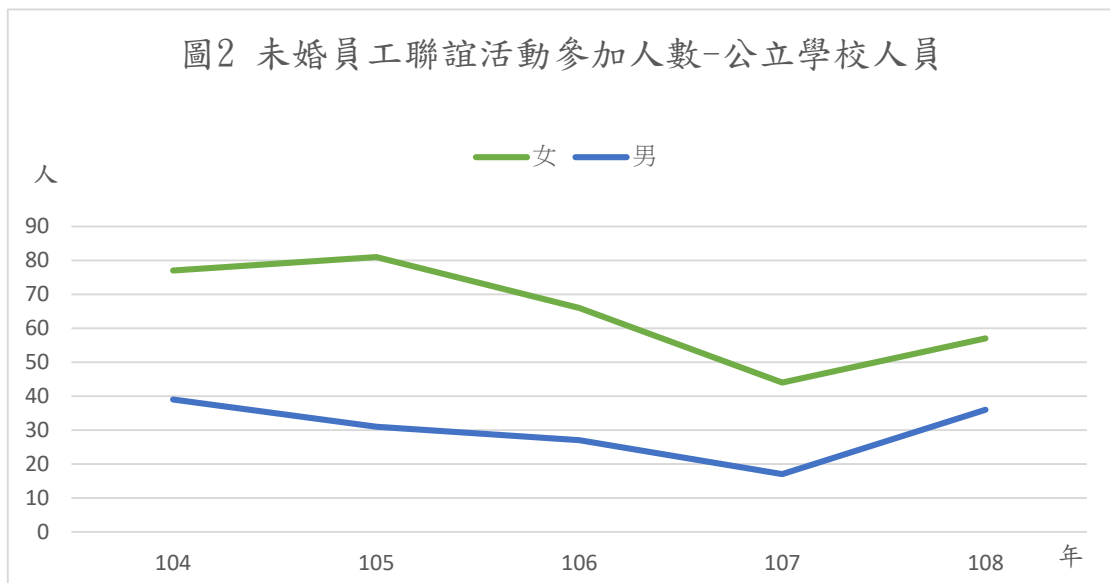
單位：人

項目別	104年	105年	106年	107年	108年	
公務機關	109	110	101	118	136	
人	女	51	49	36	33	54
員	男	58	61	65	85	82
公立學校	116	115	113	61	93	
人	女	77	84	86	44	57
員	男	39	31	27	17	36
一般民眾	79	77	60	111	106	
	女	24	19	28	51	54
	男	55	58	52	60	52
總計	304	299	274	290	335	
	女	152	149	130	128	165
	男	152	150	144	162	170

資料來源：本府人事處。



資料來源：本府人事處。



資料來源：本府人事處。

三、實際參加未婚聯誼活動人員之年齡

參照未婚員工聯誼活動參加人數-按年齡分（詳表 7），本府未婚員工聯誼活動參加總人數每年為 274 人以上，平均年齡由 104 年 32.29 歲逐年遞增至 107 年 34.31 歲，女性及男性人數最多的區間為年齡 31 至 35 歲（詳圖 3、圖 4），應與本市婚育概況統計資料顯示，本市 107 年女生初婚平均年齡為 29.9 歲、男性初婚平均年齡為 32.1 歲，10 年

來分別增加 2.7 歲及 2.6 歲，呈現日趨晚婚現象有關。

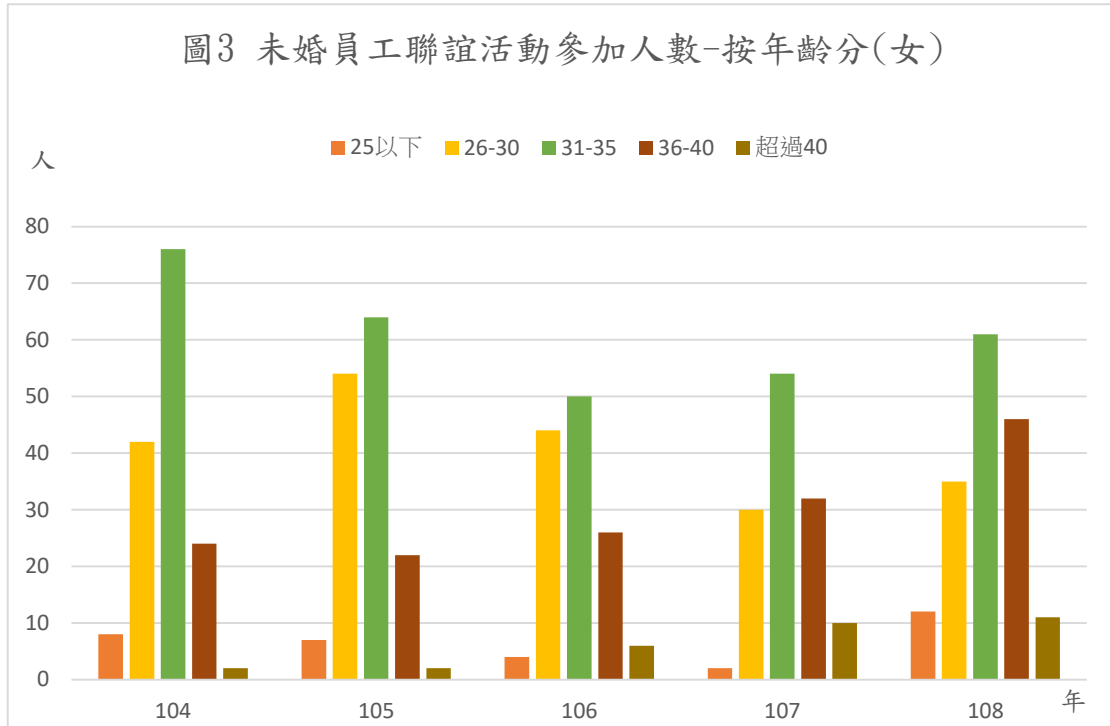
表 7 未婚員工聯誼活動參加人數-按年齡分

單位：人

項目別	104 年	105 年	106 年	107 年	108 年
25 歲以下	16	14	10	5	16
女	8	7	4	2	12
男	8	7	6	3	4
26-30 歲	86	92	73	64	69
女	42	54	44	30	35
男	44	38	29	34	34
31-35 歲	141	128	116	114	131
女	76	64	50	54	61
男	65	64	66	60	70
36-40 歲	55	53	59	87	92
女	24	22	26	32	46
男	31	31	33	55	46
超過 40 歲	6	12	16	20	27
女	2	2	6	10	11
男	4	10	10	10	16
總計	304	299	274	290	335
女	152	149	130	128	165
男	152	150	144	162	170
平均年齡	32.29	32.39	33.34	34.31	34.07
女	32.16	31.50	32.75	33.79	33.69
男	32.42	33.27	33.88	34.72	34.45

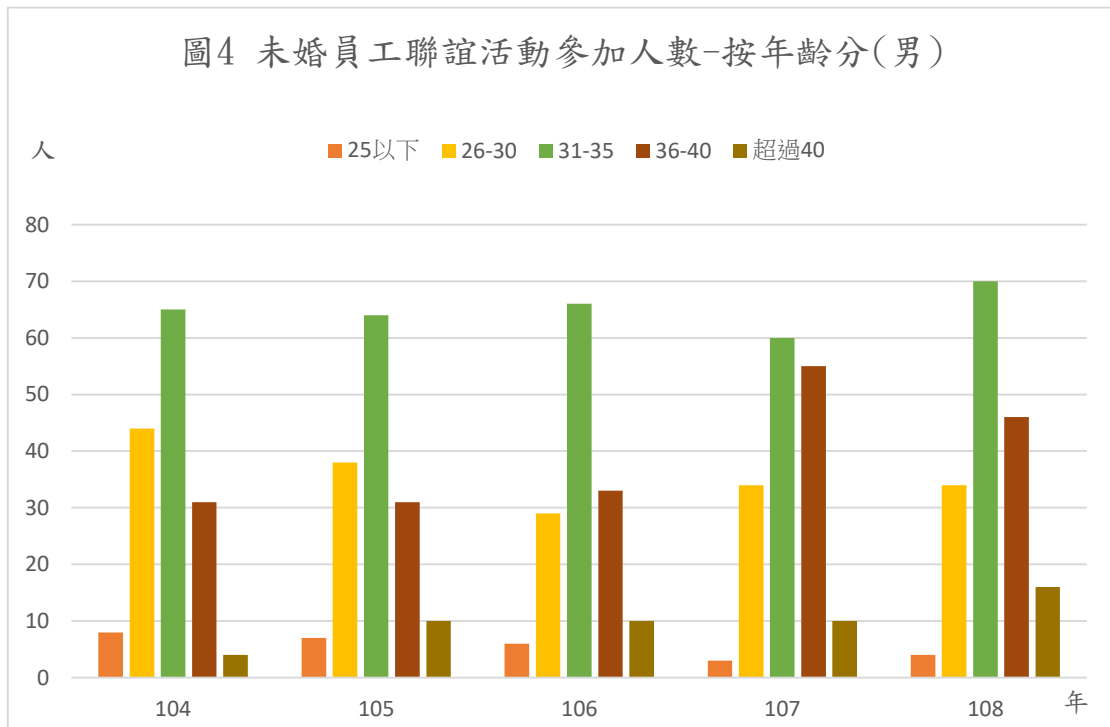
資料來源：本府人事處。

圖3 未婚員工聯誼活動參加人數-按年齡分(女)



資料來源：本府人事處。

圖4 未婚員工聯誼活動參加人數-按年齡分(男)



資料來源：本府人事處。

參、評估與結論

本府以往每年辦理 4 梯次未婚聯誼活動，分別規劃了 2 天 1 夜及 1 天等行程，走訪全國各地知名景點，期透過豐富且多元的活動，鼓勵未婚同仁走出辦公室、拓展人際關係，覓得良緣。

綜上分析結果，本府觀察到近年來參加人數以 31 至 35 歲組距人數最多，考量 2 天 1 夜行程以戶外活動為主，本府同仁平時辦公多為靜態，且公務繁忙較無運動習慣，爰對於需消耗大量體力之活動參與意願不高，因此 107 年取消規劃 2 天 1 夜行程，並增加 1 梯次活動，即辦理 5 梯次 1 天活動，擬藉由型態改變及梯次選擇增加，促進參加意願並添增受惠人數，而 107 年總參加人數確實較 106 年有所提升，故 108 年延續辦理 5 梯次 1 天活動，總參加人數 335 人，亦多於 107 年總參加人數 290 人，顯見此調整確實有達到原先預期之成效。

此外，由於國人平均初婚年齡逐年遞增，本府超過 40 歲且有意願參加未婚聯誼人數亦有所提升，人數自 107 年 200 人增加至 108 年 244 人，占有意願參加未婚聯誼人數之比例也提升了 3 個百分點(107 年 22%、108 年 25%)。為照顧有意願參加未婚聯誼且年齡超過 40 歲之同仁需求，故不限制參加者年齡的梯次從原先 1 梯次調整為 2 梯次，107 年超過 40 歲參加人數為 20 人，108 年增加至 27 人，所占比例也增加 1.1 個百分點 (107 年 6.9%、108 年 8%)，因此增設不限年齡之梯次，不僅兼顧年齡超過 40 歲之同仁需求，且有助於參加人數之提升，並促進不同年齡區間之互動 (詳表 8)。

表 8 臺中市政府機關學校未婚員工有意願參加未婚聯誼人數
-按年齡分

單位：人

項目別	104 年	105 年	106 年	107 年	108 年
40 歲以下	834	794	703	709	731
女	498	469	413	397	387
男	336	325	290	312	344
超過 40 歲	286	215	190	200	244
女	196	134	121	131	153
男	90	81	69	69	91
總計	1,120	1,009	890	909	975
女	694	603	534	528	540
男	426	406	359	381	435

資料來源：本府人事處。

值得注意的是，本府觀察到 108 年 25 歲以下參加人數亦有成長，鼓勵年輕同仁可以在初任公職時，即可藉此本活動建立良好的兩性互動，本府仍會選擇一至二梯次辦理動態戶外活動，供同仁可在輕鬆活潑的活動中，認識志同道合的異性朋友。

未來規劃本活動時除了延續多梯次辦理一天行程外，本府將會依據參加者年齡規劃多元化活動，並適時依參加人員回饋之意見做調整，期能吸引更多未婚同仁之參與，增加配對成功機會，進而提高結婚率。本府將本次分析結果納入下一次辦理未婚員工聯誼活動之參考，俾利活動辦理能更有效達到本府舉辦未婚員工聯誼活動的目的。