

臺中市政府人事處

109年7月

臺中市政府所屬各機關學校身心障礙人員進用情形分析

本府落實照顧弱勢族群政策，足額進用身心障礙人員，確依「身心障礙者權益保障法」及「進用身心障礙人員作業要點」之規定，積極進用身心障礙人員，對於業務性質適宜身心障礙人員者，優先進用。

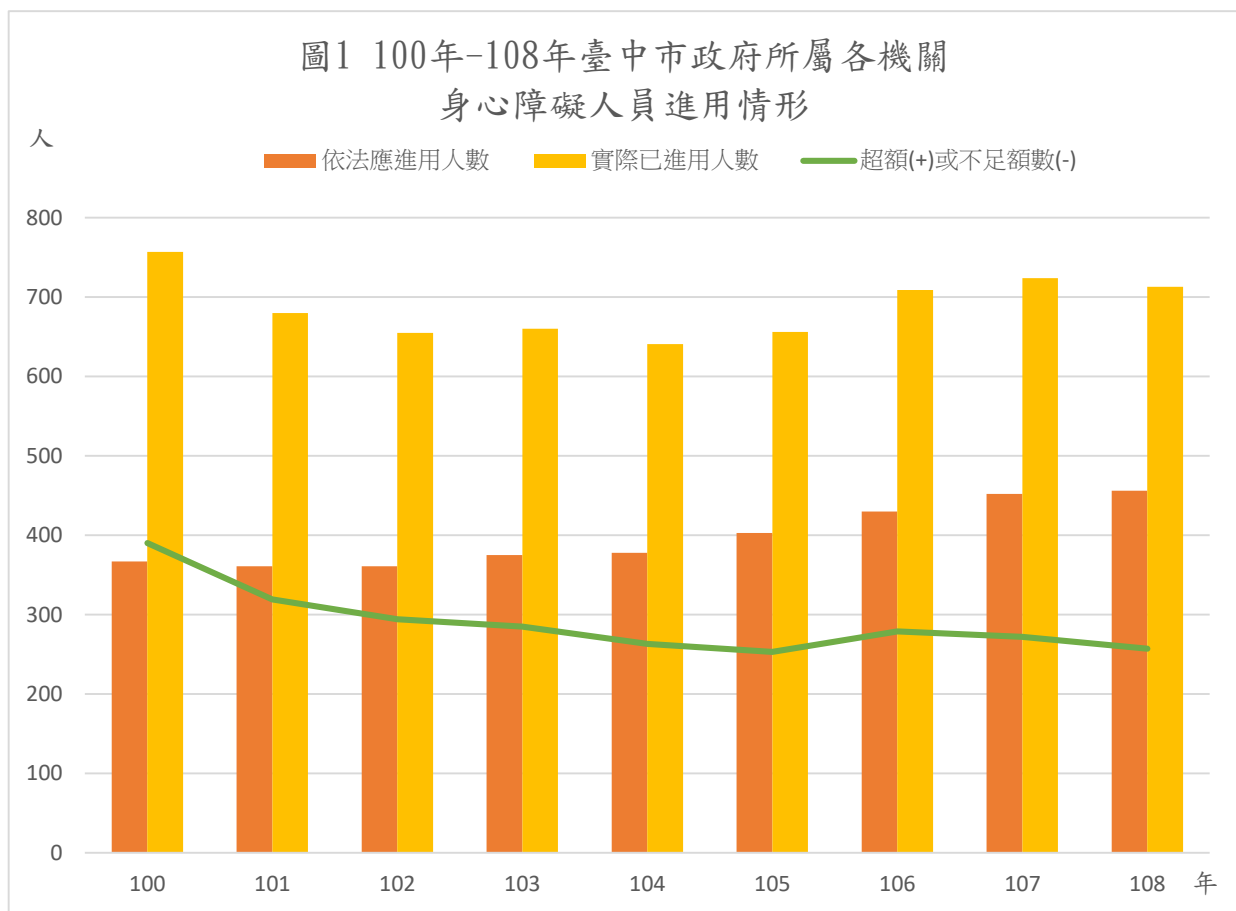
依身心障礙者權益保障法第38條規定，各級政府機關、公立學校及公營事業機構員工總人數在34人以上者，進用具有就業能力之身心障礙者人數，不得低於員工總人數3%。臺中市政府所屬各機關身心障礙人員100年依法應進用人數367人，實際已進用人數757人，超額390人；101年依法應進用人數361人，實際已進用人數680人，超額319人；102年依法應進用人數361人，實際已進用人數655人，超額294人；103年依法應進用人數375人，實際已進用人數660人，超額285人；104年依法應進用人數378人，實際已進用人數641人，超額263人；105年依法應進用人數403人，實際已進用人數656人，超額253人；106年依法應進用人數430人，實際已進用人數709人，超額279人；107年依法應進用人數452人，實際已進用人數724人，超額272人；108年依法應進用人數456人，實際已進用人數713人，超額257人。100年至108年臺中市政府所屬各機關身心障礙人員進用情形如表1及圖1所示。

表 1 100-108 年臺中市政府所屬各機關身心障礙人員進用情形

單位：個、人、%

項目別	100	101	102	103	104	105	106	107	108
機關數	252	231	232	229	226	196	197	197	197
依法應進用人數	367	361	361	375	378	403	430	452	456
實際已進用人數	757	680	655	660	641	656	709	724	713
超額(+)或不足額數(-)	(+)390	(+)319	(+)294	(+)285	(+)263	(+)253	(+)279	(+)272	(+)257
已進用身心障礙人數占應進用人數之百分比	206.27	188.37	181.44	176.00	169.58	162.78	164.88	160.18	156.36

資料來源：本府人事處。



資料來源：本府人事處。

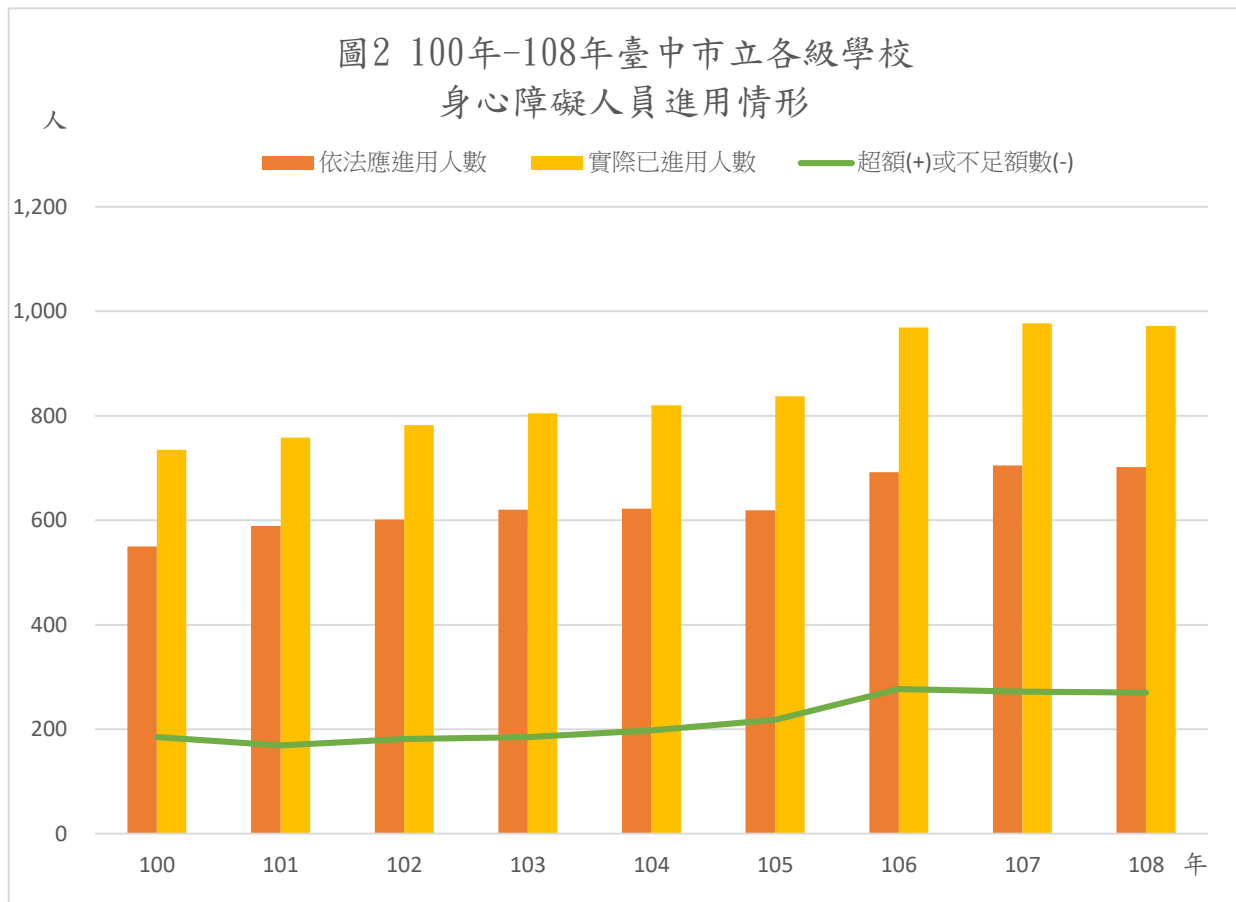
臺中市立各級學校身心障礙人員 100 年依法應進用人數 550 人，實際已進用人數 735 人，超額 185 人；101 年依法應進用人數 589 人，實際已進用人數 758 人，超額 169 人；102 年依法應進用人數 601 人，實際已進用人數 782 人，超額 181 人；103 年依法應進用人數 620 人，實際已進用人數 805 人，超額 185 人；104 年依法應進用人數 622 人，實際已進用人數 820 人，超額 198 人；105 年依法應進用人數 619 人，實際已進用人數 837 人，超額 218 人；106 年依法應進用人數 692 人，實際已進用人數 969 人，超額 277 人；107 年依法應進用人數 705 人，實際已進用人數 977 人，超額 272 人；108 年依法應進用人數 702 人，實際已進用人數 972 人，超額 270 人。100-108 年臺中市立各級學校身心障礙人員進用情形如表 2 及圖 2 所示。

表 2 100-108 年臺中市立各級學校身心障礙人員進用情形

單位：個、人、%

項目別	100	101	102	103	104	105	106	107	108
學校數	306	328	329	329	329	329	346	348	348
依法應進用人數	550	589	601	620	622	619	692	705	702
實際已進用人數	735	758	782	805	820	837	969	977	972
超額(+)或不足額數(-)	(+)185	(+)169	(+)181	(+)185	(+)198	(+)218	(+)277	(+)272	(+)270
已進用身心障礙人數占應進用人數之百分比	133.64	128.69	130.12	129.84	131.83	135.22	140.03	138.58	138.46

資料來源：本府人事處。



資料來源：本府人事處。

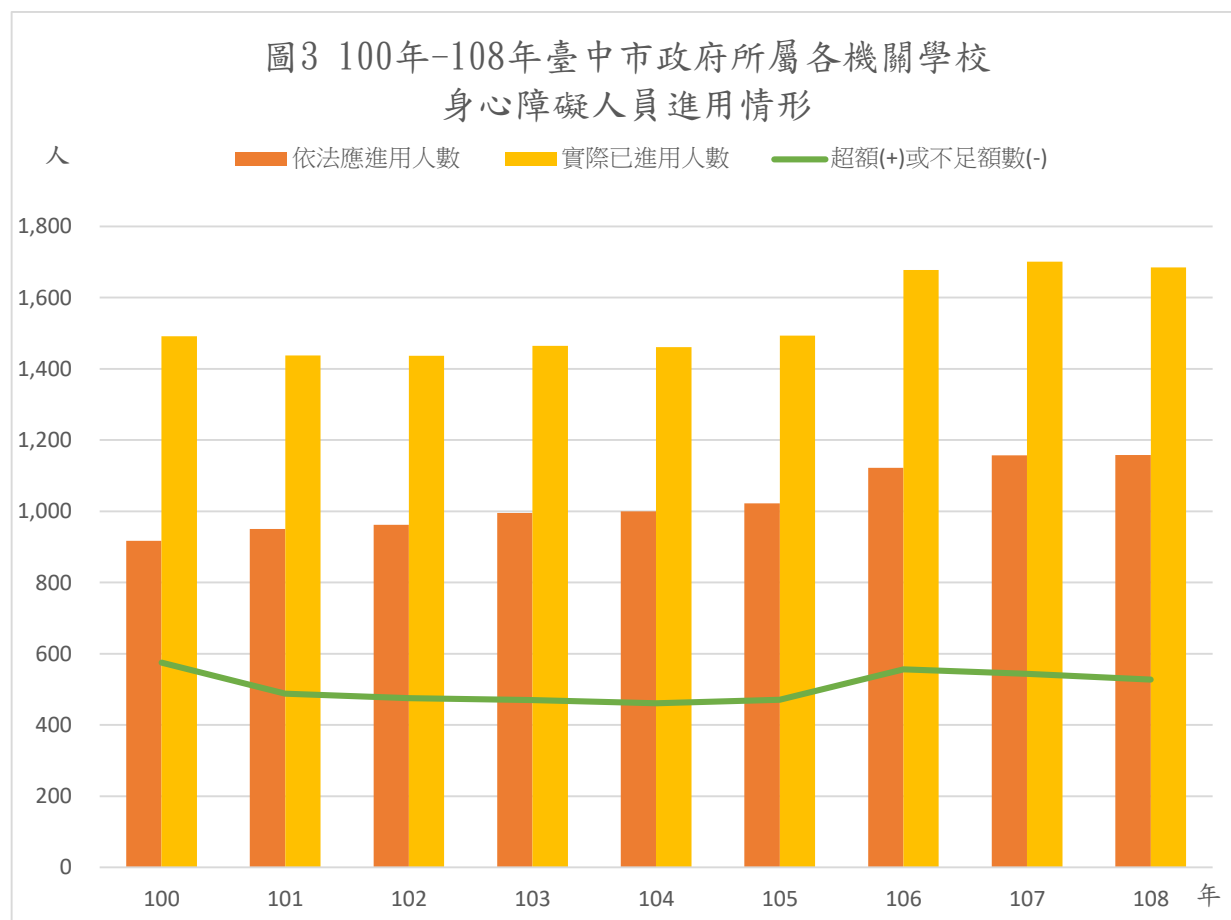
臺中市政府所屬各機關學校身心障礙人員 100 年依法應進用人數 917 人，實際已進用人數 1,492 人，超額 575 人；101 年依法應進用人數 950 人，實際已進用人數 1,438 人，超額 488 人；102 年依法應進用人數 962 人，實際已進用人數 1,437 人，超額 475 人；103 年依法應進用人數 995 人，實際已進用人數 1,465 人，超額 470 人；104 年依法應進用人數 1,000 人，實際已進用人數 1,461 人，超額 461 人；105 年依法應進用人數 1,022 人，實際已進用人數 1,493 人，超額 471 人；106 年依法應進用人數 1,122 人，實際已進用人數 1,678 人，超額 556 人；107 年依法應進用人數 1,157 人，實際已進用人數 1,701 人，超額 544 人；108 年依法應進用人數 1,158 人，實際已進用人數 1,685 人，超額 527 人。本府對於進用身心障礙人員一向極為重視，經持續推動結果，民國 100 年至 108 年每年實際進用人數均超過 1,400 人，超額進用人數均超過 400 人。100 年至 108 年臺中市政府所屬各機關學校身心障礙人員進用情形如表 3 及圖 3 所示。

表 3 100 年-108 年臺中市政府所屬各機關學校
身心障礙人員進用情形

單位：人、%

項目別	100	101	102	103	104	105	106	107	108
依法應進用人數	917	950	962	995	1,000	1,022	1,122	1,157	1,158
實際已進用人數	1,492	1,438	1,437	1,465	1,461	1,493	1,678	1,701	1,685
超額(+)或不足額數(-)	(+)575	(+)488	(+)475	(+)470	(+)461	(+)471	(+)556	(+)544	(+)527
已進用身心障礙人數占應進用人數之百分比	162.70	151.37	149.38	147.24	146.10	146.09	149.55	147.02	145.51

資料來源：本府人事處。



資料來源：本府人事處。