

臺中市政府人事處 未婚員工聯誼活動性別統計分析

110年6月

壹、基本資料說明：

一、活動計畫：臺中市政府未婚員工聯誼活動實施計畫

- (一)目的：為提供未婚員工多元聯誼管道，擴展社交生活領域，促進兩性互動交流，進而促成良緣。
- (二)條件：基於兩性地位平等，在參加人員方面，採男女參加人數均等，未針對男性或女性設置各項參加限制，且經費編列上是採男女均等，平均受惠等原則執行。
- (三)成效：自100年起辦理未婚員工聯誼活動迄今，本府計有13對佳偶攜手共結連理。

二、統計資料說明：

- (一)人數：以實際參加未婚聯誼人數計算。
- (二)年齡：以實際出生日，計算至報名年度1月1日之年齡。
- (三)性別：以生理性別男女為統計數據基礎。
- (四)職業：以參加人員工作服務機關學校或公司為基準。

貳、基本統計數據：

表1 臺中市政府機關學校未婚員工人數

單位：人

性別	104年	105年	106年	107年	108年	109年
總計	9,825	8,753	10,218	10,905	12,815	11,823
女	5,851	5,335	6,182	6,509	7,091	6,800
男	3,974	3,418	4,036	4,396	5,724	5,023

資料來源：本府人事處。

表 2 臺中市政府機關學校未婚員工有意願參加未婚聯誼人數
單位：人

項目別	104 年	105 年	106 年	107 年	108 年	109 年
40 歲	834	794	703	709	731	681
以						
下						
女	498	469	413	397	387	362
男	336	325	290	312	344	319
超過	286	215	190	200	244	300
40						
歲						
女	196	134	121	131	153	176
男	90	81	69	69	91	124
總計	1,120	1,009	890	909	975	981
女	694	603	534	528	540	538
男	426	406	359	381	435	443

資料來源：本府人事處。

表 3 未婚員工聯誼活動參加人數-按職業分
單位：人

項目別	104 年	105 年	106 年	107 年	108 年	109 年
公務機關	109	110	101	118	136	82
人						
員						
女	51	49	36	33	54	28
男	58	61	65	85	82	54
公立學校	116	115	113	61	93	55
人						
員						
女	77	84	86	44	57	38
男	39	31	27	17	36	17
一般民眾	79	77	60	111	106	23
女	24	19	28	51	54	14
男	55	58	52	60	52	9
總計	304	299	274	290	335	160
女	152	149	130	128	165	80
男	152	150	144	162	170	80

資料來源：本府人事處。

表 4 未婚員工聯誼活動參加人數-按年齡分

單位：人

項目別	104 年	105 年	106 年	107 年	108 年	109 年
25 歲	16	14	10	5	16	11
以						
女	8	7	4	2	12	6
下						
男	8	7	6	3	4	5
26-30 歲	86	92	73	64	69	40
女	42	54	44	30	35	26
男	44	38	29	34	34	14
31-35 歲	141	128	116	114	131	49
女	76	64	50	54	61	24
男	65	64	66	60	70	25
36-40 歲	55	53	59	87	92	41
女	24	22	26	32	46	14
男	31	31	33	55	46	27
超過 40 歲	6	12	16	20	27	19
女	2	2	6	10	11	10
男	4	10	10	10	16	9
總計	304	299	274	290	335	160
女	152	149	130	128	165	80
男	152	150	144	162	170	80
平均年	32.29	32.39	33.34	34.31	34.07	33.69
齡						
女	32.16	31.50	32.75	33.79	33.69	33.11
男	32.42	33.27	33.88	34.72	34.45	34.26

資料來源：本府人事處。

參、進階統計分析：

一、未婚員工有意願參加未婚聯誼比率：

參照臺中市政府機關學校未婚員工人數(表 1)及臺中市政府機關學校未婚員工有意願參加未婚聯誼人數(表 2)，每年約有 8,700 人以上未婚員工，其中約有 890 人以上有意願參加未婚聯誼，佔未婚員工比率為 7.6%以上(表 5)，表示本府員工有相當程度之意願參加未婚聯誼活動，其中又以男性參加意願高於女性參加意願。

表 5 臺中市政府機關學校未婚有意願參加未婚聯誼員工
佔未婚員工比率

單位：百分比

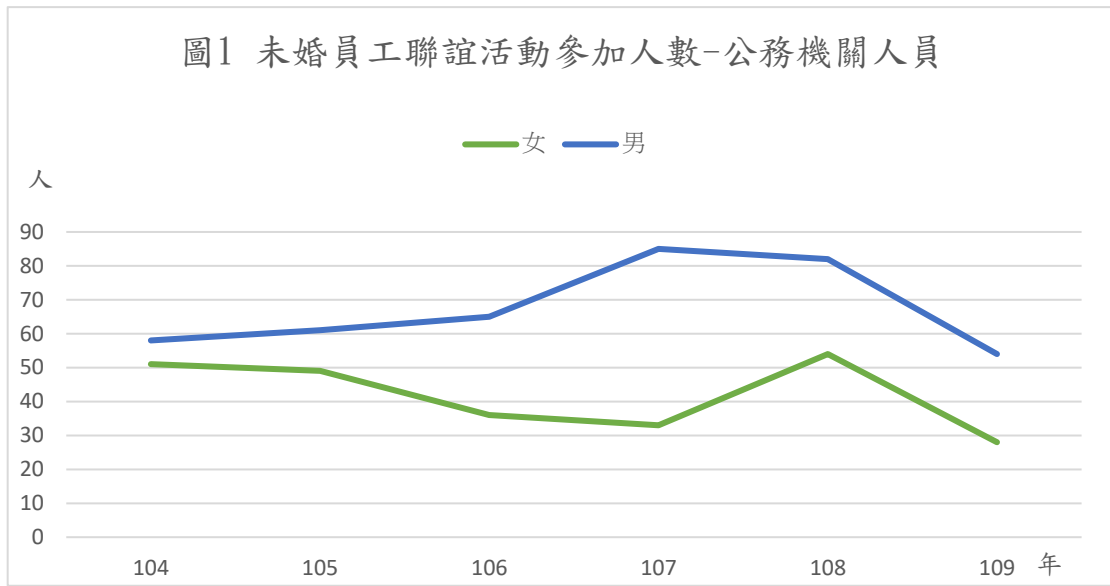
性別	104 年	105 年	106 年	107 年	108 年	109 年
總計	11.40	11.53	8.74	8.34	7.61	8.30
女	11.86	11.30	8.64	8.11	7.62	7.91
男	10.72	11.88	8.89	8.67	7.60	8.82

資料來源：本府人事處。

二、職業：

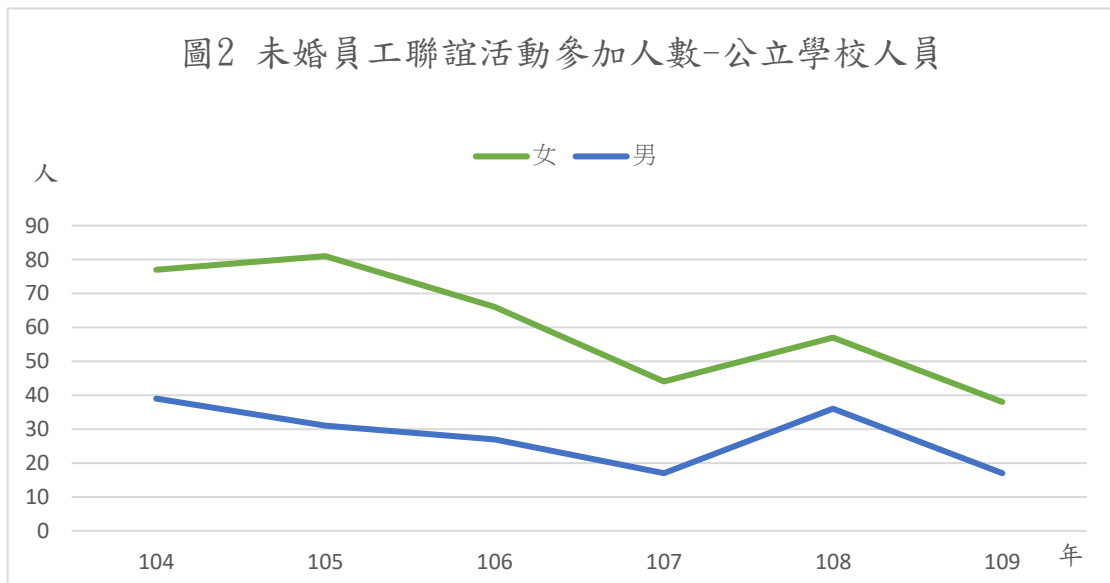
參照未婚員工聯誼活動參加人數-按職業分(表 3)，分析公務機關參加人數係男性大於女性(詳圖 1)，公立學校參加人數係女性大於男性(詳圖 2)，此結果應與本市公教職員性別統計指標資料顯示，108 年底男性公務員比率逾 5.5 成，女性教員比率逾 7 成有關。

圖1 未婚員工聯誼活動參加人數-公務機關人員



資料來源：本府人事處。

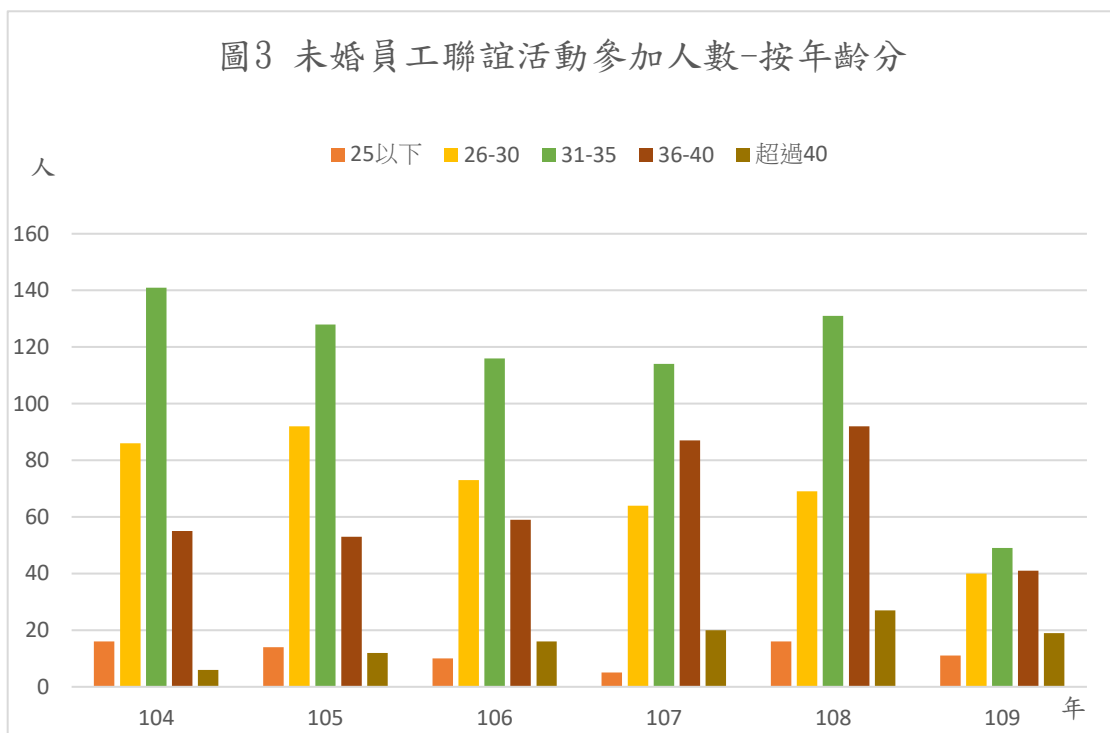
圖2 未婚員工聯誼活動參加人數-公立學校人員



資料來源：本府人事處。

三、年齡：

參照未婚員工聯誼活動參加人數-按年齡分(表 4)，本府未婚員工聯誼活動參加總人數每年為 274 人以上，平均年齡由 104 年 32.29 歲增加至 109 年 33.69 歲，人數最多的區間為年齡 31 至 35 歲(詳圖 3)，應與本市婚育概況統計資料顯示，本市 108 年初婚年齡男生為 32.2 歲、女生為 30.2 歲，10 年來逐年遞增，呈現日趨晚婚現象有關。



資料來源：本府人事處。

肆、結論與建議：

- 一、本處辦理未婚聯誼活動參加人員之年齡限制，以 40 歲為年齡限制區分為兩部分，揆諸歷年參加人數及比例的走向，超過 40 歲之參加人數有逐年上升之趨勢(表 6)，此現象與初婚年齡逐年提高有關，亦反映在近 4 年本府未婚員工有意願參加未婚聯誼人數上(表 2)。

表 6 未婚員工聯誼活動參加人數及比率-按 40 歲區分

單位：百分比

項目別		104 年	105 年	106 年	107 年	108 年	109 年
40 歲以下	人數	298	287	258	270	308	141
	比率	98.03	95.99	94.16	93.10	91.94	88.12
超過 40 歲	人數	6	12	16	20	27	19
	比率	1.97	4.01	5.84	6.90	8.06	11.88

資料來源：本府人事處。

二、綜上分析結果，未來辦理未婚聯誼活動除延續歷年辦理之型態外，可依不同年齡層規劃符合各該年齡的活動，以聚集年齡相仿者為主，若報名人數過多，再輔以其他條件篩選，並於各梯活動規劃符合年齡之地點及元素，例如，40 歲以下之參加場次，以年輕族群偏好之西洋塔羅牌為活動焦點，為有需要者創造適當的環境，提高活動參與率及滿意度，透過豐富的活動內容，增加配對成功率。